

BIV-MET® ist ein eingetragenes Markenzeichen der GLT-GleitlagerTechnik® GmbH

BIV-MET® / A



GEROLLTES VERBUNDGLEITLAGER, STAHL/ALULEGIERUNG, WARTUNGSPFLICHTIG



BIV-MET®/A

Gerolltes Verbundgleitlager Stahl / Aluminiumlegierung • Wartungspflichtig
DIN 1494 / ISO 3547

Alle
Sonderabmessungen
werden kurzfristig
angefertigt!

BIZ/A Zylinderbuchsen
BIA/A Anlaufscheiben
BIS/A Streifen & Bänder

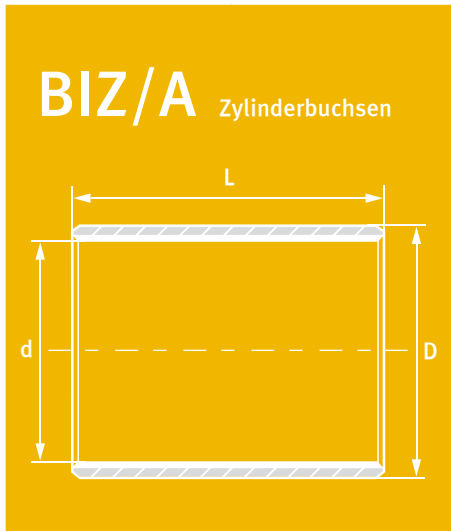
EIGENSCHAFTEN	Für hohe Gleitgeschwindigkeiten, optimales Gleitverhalten bei guter Schmierstoffversorgung.
WERKSTOFFE Trägerwerkstoff Gleitfläche	Stahl verzinkt AlSn20Cu
WERKSTOFFEIGENSCHAFTEN Spez. Belastbarkeit statisch Spez. Belastbarkeit dynamisch Gleitgeschwindigkeit Reibungswert Temperaturbelastung Max. Pv-Wert	≤ 100 [N/mm ²] ≤ 70 [N/mm ²] ≤ 25 [m/s] 0,08 bis 0,17 [μ] schmierungsabhängig -10 bis +200 [°C] 6,0 [N/mm ² x m/s]
TOLERANZANGABEN Gehäusebohrung - Ø Buchsen-Innen - Ø nach dem Einbau Wellentoleranz	H7 H9 f7 bis h8
WELLENWERKSTOFF	Stahl, gehärtet oder ungehärtet, Rautiefe ≤ Rz 6,3
MONTAGEHINWEISE Gehäusebohrung Welle Einpressdorn	Einbaufase, min. 1,5 mm x 15-45° Einbaufase, 5 mm x 15°, Kanten gerundet Die Verwendung eines passenden Einpressdorns ist zweckmäßig. Eventuell ist das Einfetten der Außenflächen beim Einbau erforderlich.
WARTUNG	BIV-MET®/A ist ein wartungspflichtiges Verbundgleitlager. Es ist eine Öl- oder Fettschmierung erforderlich.



Zylinderbuchsen, Anlaufscheiben und Streifen sind Standardfertigung.
Bundbuchsen, Stanz- und Formteile werden nach Kundenwunsch gefertigt.

BIZ/A

Auch in Zollabmessungen lieferbar!

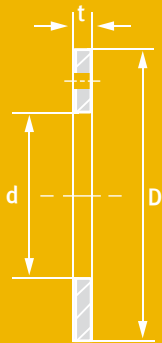


Art. Nr.	d / d / L	Art. Nr.	d / d / L
BIZ/A 1010	10/12x10	BIZ/A 3020	30/34x20
BIZ/A 1015	10/12x15	BIZ/A 3025	30/34x25
BIZ/A 1020	10/12x20	BIZ/A 3030	30/34x30
BIZ/A 1210	12/14x10	BIZ/A 3040	30/34x40
BIZ/A 1215	12/14x15	BIZ/A 3215	32/36x15
BIZ/A 1220	12/14x20	BIZ/A 3220	32/36x20
BIZ/A 1410	14/16x10	BIZ/A 3225	32/36x25
BIZ/A 1415	14/16x15	BIZ/A 3230	32/36x30
BIZ/A 1420	14/16x20	BIZ/A 3240	32/36x40
BIZ/A 1510	15/17x10	BIZ/A 3520	35/39x20
BIZ/A 1515	15/17x15	BIZ/A 3525	35/39x25
BIZ/A 1520	15/17x20	BIZ/A 3530	35/39x30
BIZ/A 1610	16/18x10	BIZ/A 3540	35/39x40
BIZ/A 1615	16/18x15	BIZ/A 3550	35/39x50
BIZ/A 1620	16/18x20	BIZ/A 3820	38/42x20
BIZ/A 1810	18/20x10	BIZ/A 3825	38/42x25
BIZ/A 1815	18/20x15	BIZ/A 3830	38/42x30
BIZ/A 1820	18/20x20	BIZ/A 3840	38/42x40
BIZ/A 1825	18/20x25	BIZ/A 3850	38/42x50
BIZ/A 2010	20/23x10	BIZ/A 4020	40/44x20
BIZ/A 2015	20/23x15	BIZ/A 4025	40/44x25
BIZ/A 2020	20/23x20	BIZ/A 4030	40/44x30
BIZ/A 2025	20/23x25	BIZ/A 4040	40/44x40
BIZ/A 2210	22/25x10	BIZ/A 4050	40/44x50
BIZ/A 2215	22/25x15	BIZ/A 4520	45/50x20
BIZ/A 2220	22/25x20	BIZ/A 4525	45/50x25
BIZ/A 2225	22/25x25	BIZ/A 4530	45/50x30
BIZ/A 2410	24/27x10	BIZ/A 4540	45/50x40
BIZ/A 2415	24/27x15	BIZ/A 4550	45/50x50
BIZ/A 2420	24/27x20	BIZ/A 5030	50/55x30
BIZ/A 2430	24/27x30	BIZ/A 5040	50/55x40
		BIZ/A 5050	50/55x50
		BIZ/A 5060	50/55x60
		BIZ/A 5530	55/60x30
		BIZ/A 5540	55/60x40
		BIZ/A 5550	55/60x50
		BIZ/A 5560	55/60x60
		BIZ/A 6030	60/65x30
		BIZ/A 6050	60/65x50
		BIZ/A 6060	60/65x60
		BIZ/A 6530	65/70x30
		BIZ/A 6540	65/70x40
		BIZ/A 6550	65/70x50
		BIZ/A 6560	65/70x60
		BIZ/A 7030	70/75x30
		BIZ/A 7040	70/75x40
		BIZ/A 7050	70/75x50
		BIZ/A 7060	70/75x60
		BIZ/A 7080	70/75x80
		BIZ/A 7530	75/80x30
		BIZ/A 7540	75/80x40
		BIZ/A 7550	75/80x50
		BIZ/A 7560	75/80x60
		BIZ/A 8040	80/85x40
		BIZ/A 8050	80/85x50
		BIZ/A 8060	80/85x60
		BIZ/A 8080	80/85x80
		BIZ/A 8540	85/90x40
		BIZ/A 8550	85/90x50
		BIZ/A 8560	85/90x60
		BIZ/A 8580	85/90x80
		BIZ/A 9040	90/95x40
		BIZ/A 9050	90/95x50
		BIZ/A 9060	90/95x60
		BIZ/A 9080	90/95x80
		BIZ/A 9550	95/100x50
		BIZ/A 9560	95/100x60
		BIZ/A 9580	95/100x80
		BIZ/A 9590	95/100x90
		BIZ/A 10050	100/105x50
		BIZ/A 10060	100/105x60
		BIZ/A 10080	100/105x80
		BIZ/A 10090	100/105x90

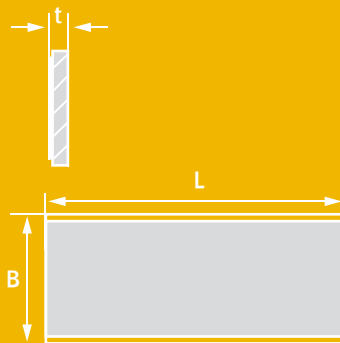
BIA/A, BIS/A

Auch in Zollabmessungen lieferbar!

BIA/A Anlaufscheiben



BIS/A Streifen & Bänder



Art. Nr.	d / D x t	Art. Nr.	B x L x t
BIA/A 10/1	10/20x1,5	BIS/A 10240	245 x 500 x 1,0
BIA/A 12/1	12/24x1,5	BIS/A 15240	245 x 500 x 1,5
BIA/A 14/1	14/26x1,5	BIS/A 20240	245 x 500 x 2,0
BIA/A 16/1	16/30x1,5	BIS/A 25240	245 x 500 x 2,5
BIA/A 18/1	18/32x1,5	BIS/A 30240	245 x 500 x 3,0
BIA/A 20/1	20/36x1,5		
BIA/A 22/1	22/38x1,5		
BIA/A 24/1	24/42x1,5		
BIA/A 26/1	26/44x1,5		
BIA/A 28/1	28/48x1,5		
BIA/A 32/1	32/54x1,5		
BIA/A 38/1	38/62x1,5		
BIA/A 42/1	42/66x1,5		
BIA/A 48/2	48/74x2		
BIA/A 52/2	52/78x2		
BIA/A 62/2	62/90x2		